

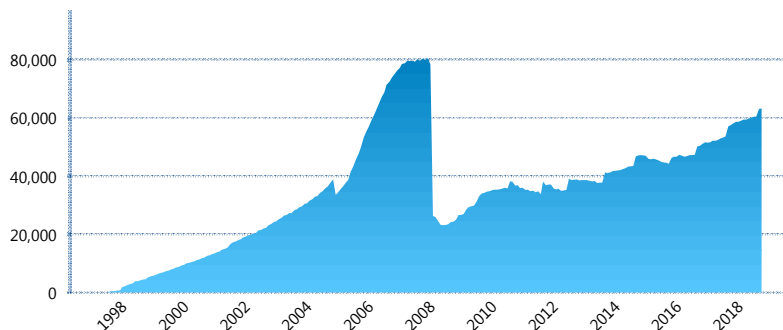
I. INFORMACIÓN FINANCIERA

I) Detalles del Fondo

Detalles del Fondo	
Razón Social	Inbursa Siefore, S.A. de C.V.
Inicio de Operaciones	30/01/1998
Tipo de Fondo	Básica
Clave Bolsa	INBURSI
Activos Administrados *	63,261
ISIN	MXP43076AC54
Comisión Anual	0.97%
Administrador	Afore Inbursa, S.A. de C.V.
Director General	Lic. José Ignacio Jiménez Santos
Presidente del Consejo	Sandra Sosa Nasta

Activos Administrados *

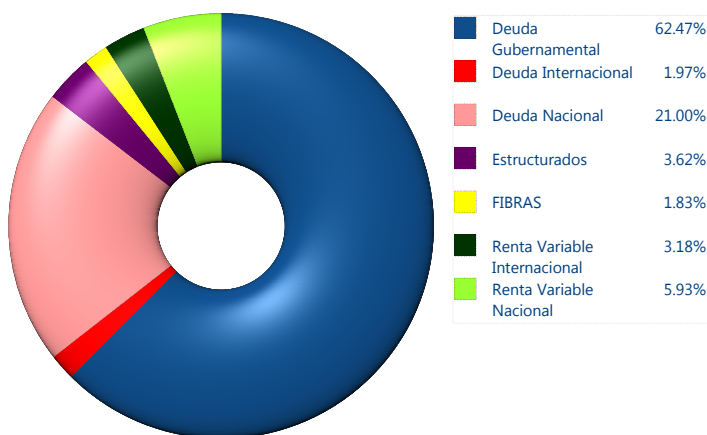
\$63,261



*Cifras en millones de pesos

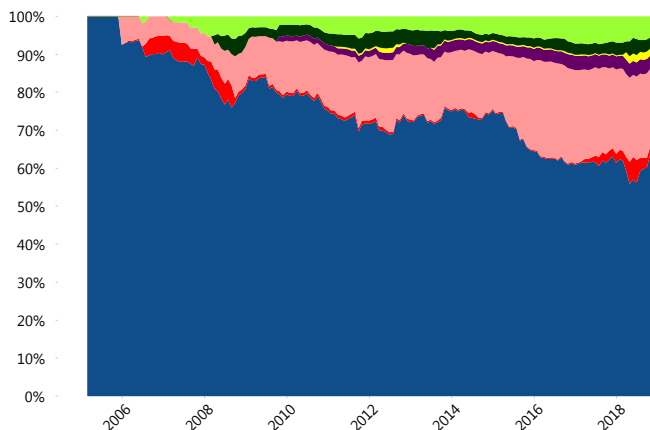
Contiene el efecto de fusiones, cortes transversales y transferencias por edad. Para mayor información consultar: <http://www.consar.gob.mx/gobmx/Aplicativo/Factsheets/EC/ECSAR.pdf>

II) Inversiones



Tipo de Instrumento		Inbursa (SB2)	Sistema Básicas 2**
Renta Variable Nacional	Renta Variable Nacional	5.93%	5.45%
	Total	5.93%	5.45%
Renta Variable Internacional	Renta Variable Internacional	3.18%	13.67%
	Total	3.18%	13.67%
Mercancías	Mercancías	0.00%	0.29%
	Total	0.00%	0.29%
FIBRAS	FIBRAS	1.83%	2.86%
	Total	1.83%	2.86%
Estructurados	Estructurados	3.62%	5.72%
	Total	3.62%	5.72%
Deuda Nacional	Aerolíneas	0.00%	0.00%
	Alimentos	0.00%	0.80%
	Automotriz	0.00%	0.15%
	Banca de Desarrollo	0.00%	1.58%
	Bancario	0.70%	1.19%
	Bebidas	0.00%	0.63%
	Cemento	0.00%	0.04%
	Centros Comerciales	0.00%	0.06%
	Consumo	0.00%	0.28%
	Deuda CP	0.00%	0.00%
	Empresas Productivas del Estado	5.07%	2.88%
	Estados	0.42%	0.47%
	Europesos	3.79%	3.24%
	Grupos Industriales	1.11%	0.60%
	Infraestructura	5.71%	3.80%
	Inmobiliario	0.00%	0.05%
	OTROS	0.00%	0.96%
	Papel	0.00%	0.10%
	Serv. Financieros	0.00%	0.45%
Siderurgica	0.00%	0.00%	
Telecom	2.02%	1.25%	
Transporte	0.00%	0.53%	
Vivienda	2.18%	1.53%	
Total	21.00%	20.61%	
Deuda Internacional	Deuda Internacional	1.97%	0.80%
	Total	1.97%	0.80%
Deuda Gubernamental	BONDESD	0.09%	1.38%
	BONOS	0.39%	12.20%
	BPA182	0.00%	0.19%
	BPAS	0.00%	0.05%
	CBIC	0.00%	3.67%
	CETES	38.16%	4.77%
	REPORTO	0.97%	1.54%
	UDIBONO	22.86%	26.10%
	UMS	0.00%	0.71%
	Total	62.47%	50.60%
Total	100.00%	100.00%	

Evolución de Inversiones



**Considera las inversiones de todo el grupo de SIEFORES Básicas 2 Cifras al cierre de noviembre de 2018

III) Desempeño

Rendimiento Bolsa

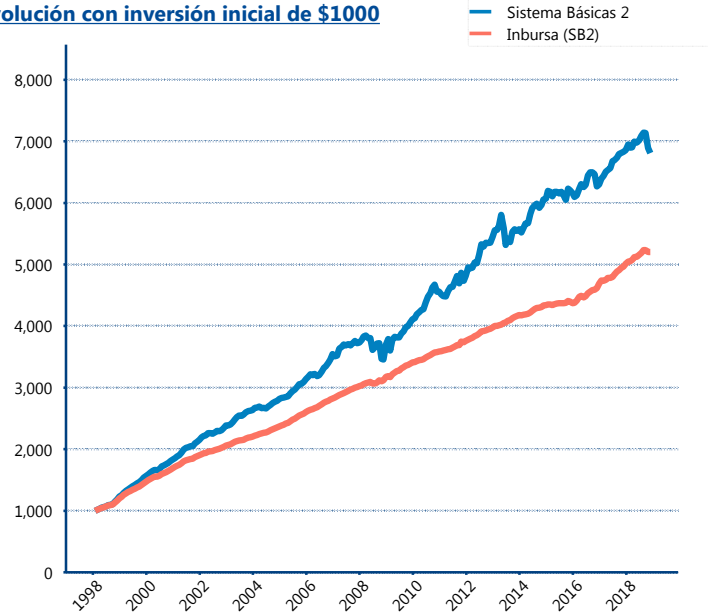
Tipo	Inbursa (SB2)	Sistema Básicas 2
1 año	4.93%	-0.11%
2 años	6.14%	4.21%
3 años	5.74%	3.15%
5 años	4.53%	4.11%
Histórico	8.49%	9.83%

Indicador de Rendimiento Neto

Siefore	IRN %
Profuturo (SB2)	6.42%
Coppel (SB2)	6.02%
Principal (SB2)	5.07%
SURA (SB2)	5.06%
Citibanamex (SB2)	5.04%
Azteca (SB2)	5.04%
Inbursa (SB2)	4.78%
PensionISSSTE (SB2)	4.62%
XXI-Banorte (SB2)	4.50%
Invercap (SB2)	4.17%

Promedio Ponderado	5.09%
Promedio Simple	5.07%

Evolución con inversión inicial de \$1000



Construido con el precio de la Siefore registrado en la Bolsa Mexicana de Valores

IV) Medidas de sensibilidad y riesgos

Evolución del Plazo Promedio Ponderado

